ТЕРРИТОРИАЛЬНЫЙ ОРГАН
ФЕДЕРАЛЬНОЙ СЛУЖБЫ
ГОСУДАРСТВЕННОЙ СТАТИСТИКИ
ПО УДМУРТСКОЙ РЕСПУБЛИКЕ

Основные социально-экономические показатели бюджетов домашних хозяйств Удмуртской Республики

в 3 квартале 2022 года

ФЕДЕРАЛЬНАЯ СЛУЖБА
ГОСУДАРСТВЕННОЙ СТАТИСТИКИ

Основные социально-экономические показатели бюджетов домашних хозяйств

Удмуртской Республики

в 3 квартале 2022 года

01 РАСПОЛАГАЕМЫЕ РЕСУРСЫ И РАСХОДЫ НА ПОТРЕБЛЕНИЕ ДОМАШНИХ ХОЗЯЙСТВ

02 ПОТРЕБИТЕЛЬСКИЕ РАСХОДЫ ДОМАШНИХ ХОЗЯЙСТВ

03 СТРУКТУРА ПОТРЕБИТЕЛЬСКИХ РАСХОДОВ ДОМАШНИХ ХОЗЯЙСТВ НА ПОКУПКУ ПРОДУКТОВ ДЛЯ ДОМАШНЕГО ПИТАНИЯ

04 СТРУКТУРА ПОТРЕБИТЕЛЬСКИХ РАСХОДОВ ДОМАШНИХ ХОЗЯЙСТВ НА ПОКУПКУ НЕПРОДОВОЛЬСТВЕННЫХ ТОВАРОВ

05 СТРУКТУРА ПОТРЕБИТЕЛЬСКИХ РАСХОДОВ ДОМАШНИХ ХОЗЯЙСТВ НА ОПЛАТУ УСЛУГ

РАСПОЛАГАЕМЫЕ РЕСУРСЫ И РАСХОДЫ НА ПОТРЕБЛЕНИЕ ДОМАШНИХ ХОЗЯЙСТВ

В 3 КВАРТАЛЕ 2022 ГОДА, В СРЕДНЕМ НА ЧЛЕНА ДОМАШНЕГО ХОЗЯЙСТВА

Рублей в месяц

Все домохозяйства:

в сравнении
с 3 кварталом 2021 г.

+7,9%

31 526

Располагаемые ресурсы

+4,0%

21 146

Расходы на потребление

Структура располагаемых ресурсов домашних хозяйств:

РАСПОЛАГАЕМЫЕ РЕСУРСЫ И РАСХОДЫ НА ПОТРЕБЛЕНИЕ ДОМАШНИХ ХОЗЯЙСТВ

В 3 КВАРТАЛЕ 2022 ГОДА, В СРЕДНЕМ НА ЧЛЕНА ДОМАШНЕГО ХОЗЯЙСТВА

Рублей в месяц

в сравнении
с 3 кварталом 2021 г.

+3,7%

32 823

Располагаемые ресурсы

+0,3%

22 987

Расходы на потребление

Структура располагаемых ресурсов домашних хозяйств в городской местности:

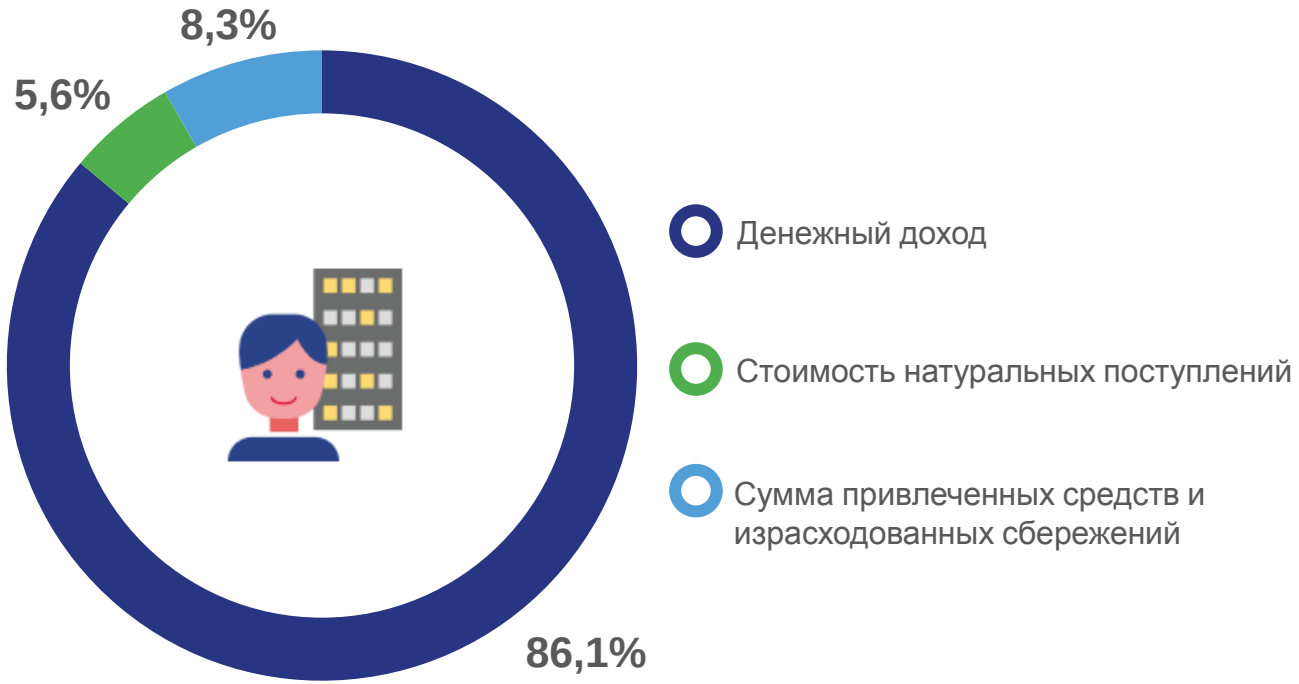

РАСПОЛАГАЕМЫЕ РЕСУРСЫ И РАСХОДЫ НА ПОТРЕБЛЕНИЕ ДОМАШНИХ ХОЗЯЙСТВ

В 3 КВАРТАЛЕ 2022 ГОДА, В СРЕДНЕМ НА ЧЛЕНА ДОМАШНЕГО ХОЗЯЙСТВА

Рублей в месяц

в сравнении
с 3 кварталом 2021 г.

+18,3%

28 975

Располагаемые ресурсы

+14,3%

17 524

Расходы на потребление

Структура располагаемых ресурсов домашних хозяйств в сельской местности:

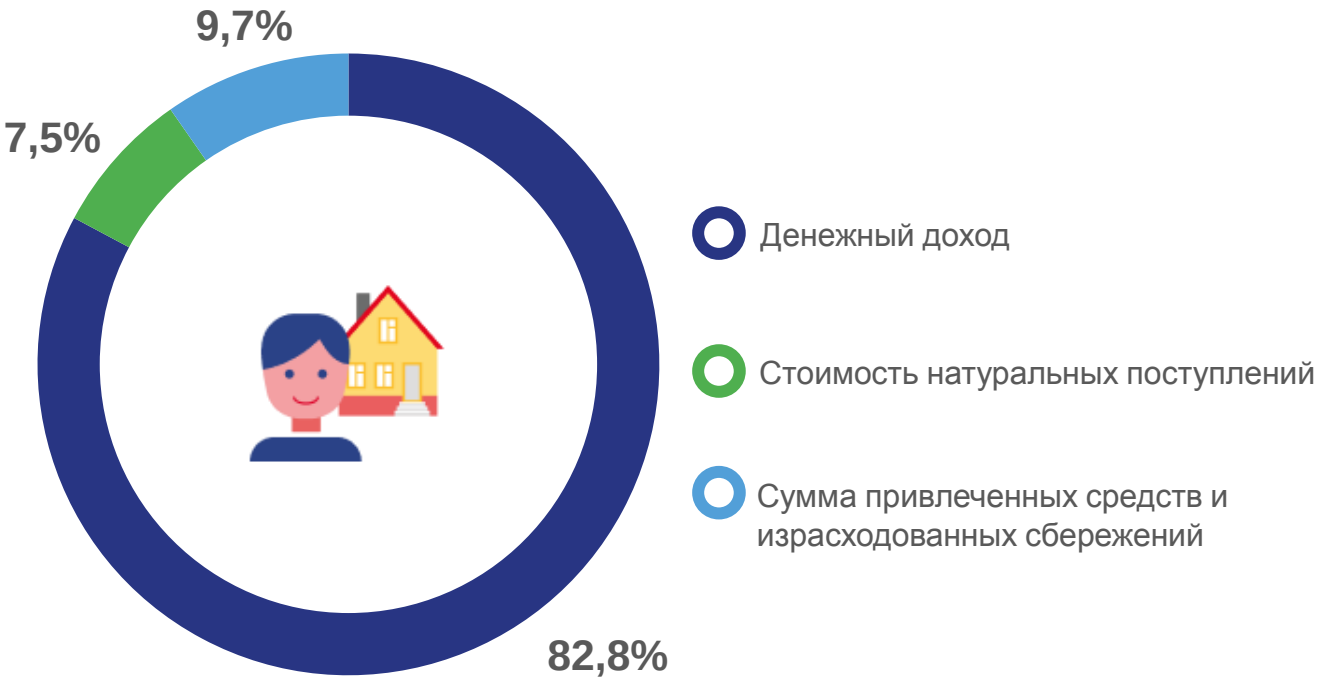

ПОТРЕБИТЕЛЬСКИЕ РАСХОДЫ ДОМАШНИХ ХОЗЯЙСТВ

В 3 КВАРТАЛЕ 2022 ГОДА, В СРЕДНЕМ НА ЧЛЕНА ДОМАШНЕГО ХОЗЯЙСТВА

Рублей в месяц в сравнении с 3 кварталом 2021 г.

Потребительские расходы	19 680	+3,0%
На покупку непродовольственных товаров	7 420	-8,5%
На покупку продуктов питания	6 200	+11,1%
На оплату услуг	5 175	+10,0%
Питание вне дома	481	+25,0%
На покупку алкогольных напитков	404	+26,0%

Структура потребительских расходов домашних хозяйств:

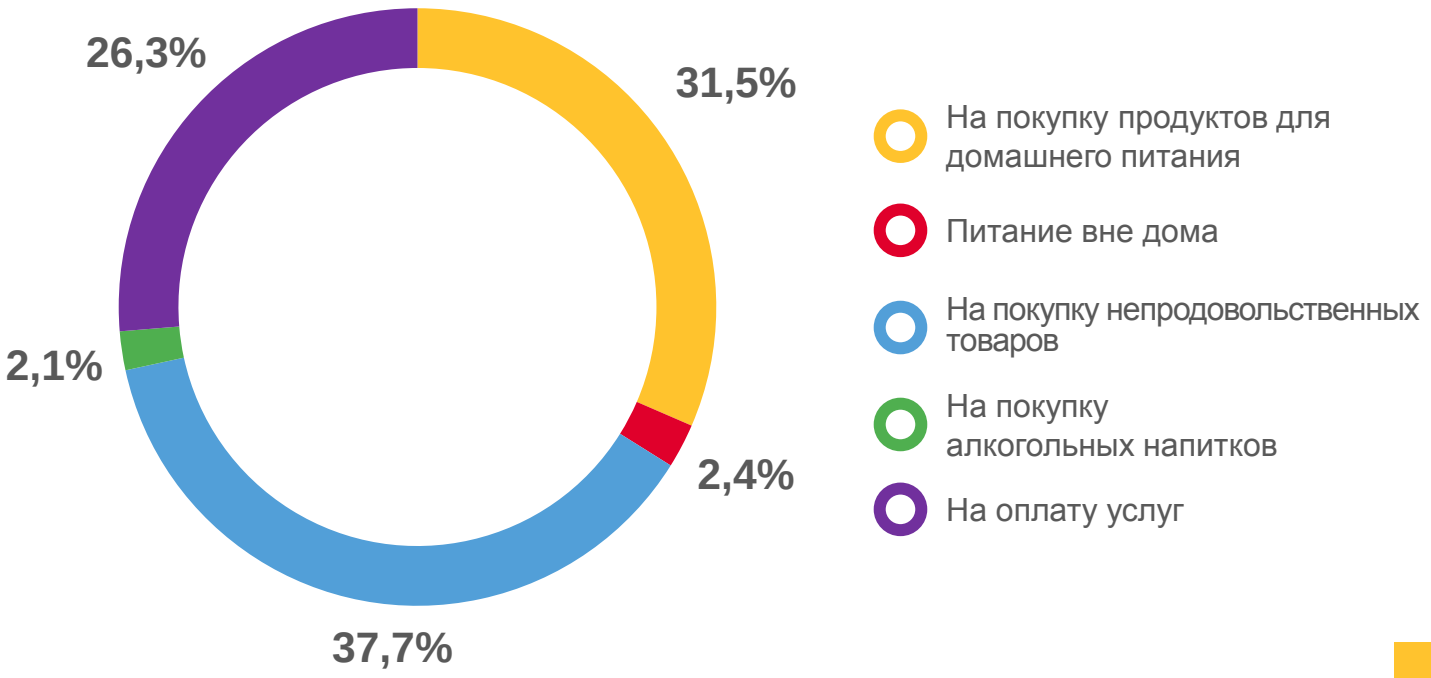

ПОТРЕБИТЕЛЬСКИЕ РАСХОДЫ ДОМАШНИХ ХОЗЯЙСТВ

В 3 КВАРТАЛЕ 2022 ГОДА, В СРЕДНЕМ НА ЧЛЕНА ДОМАШНЕГО ХОЗЯЙСТВА

Рублей в месяц в сравнении с 3 кварталом 2021 г.

Потребительские расходы	21 639	-1,5%
На покупку непродовольственных товаров	7 704	-16,3%
На покупку продуктов питания	6 433	+7,1%
На оплату услуг	6 439	+9,6%
Питание вне дома	667	+27,0%
На покупку алкогольных напитков	396	+7,0%

Структура потребительских расходов домашних хозяйств в городской местности:

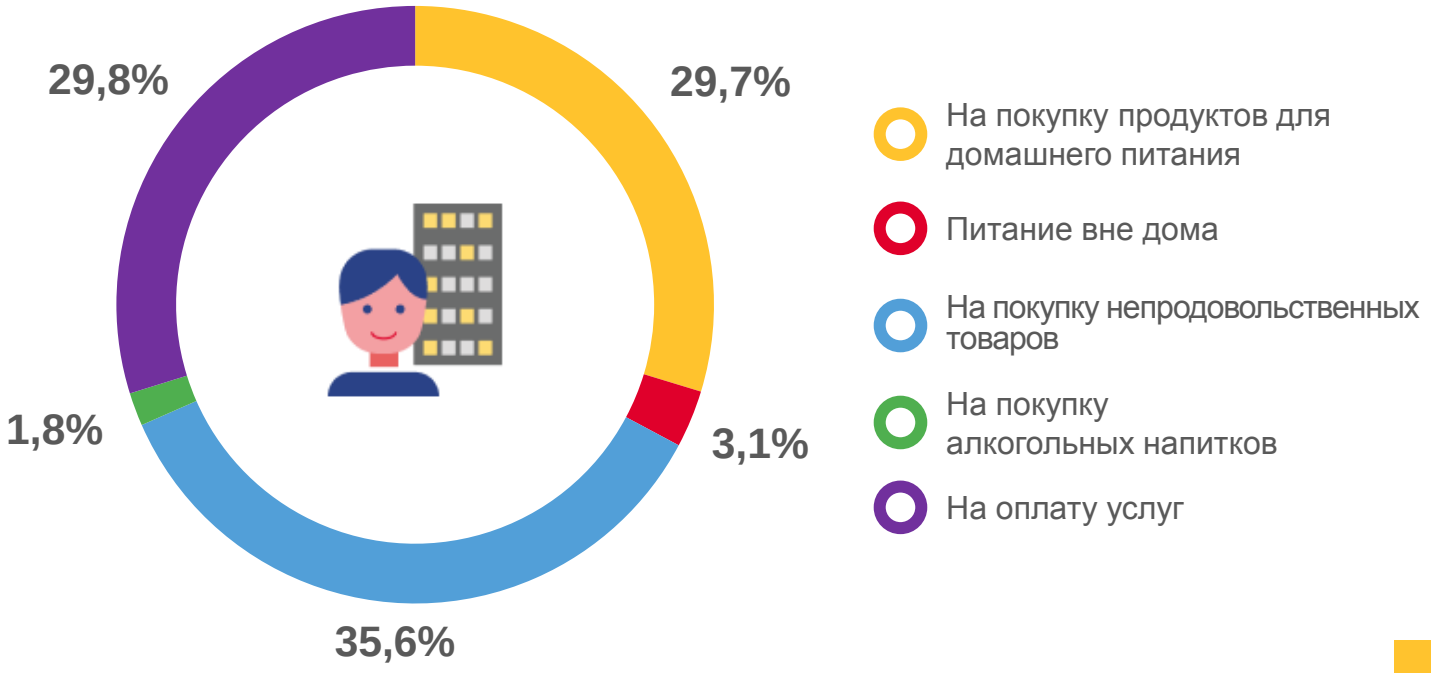

ПОТРЕБИТЕЛЬСКИЕ РАСХОДЫ ДОМАШНИХ ХОЗЯЙСТВ

В 3 КВАРТАЛЕ 2022 ГОДА, В СРЕДНЕМ НА ЧЛЕНА ДОМАШНЕГО ХОЗЯЙСТВА

Рублей в месяц в сравнении с 3 кварталом 2021 г.

Потребительские расходы	15 825	+17,0%
На покупку непродовольственных товаров	6 859	+14,3%
На покупку продуктов питания	5 740	+20,9%
На оплату услуг	2 688	+10,3%
Питание вне дома	117	+2,6%
На покупку алкогольных напитков	421	+86,3%

Структура потребительских расходов домашних хозяйств в сельской местности:

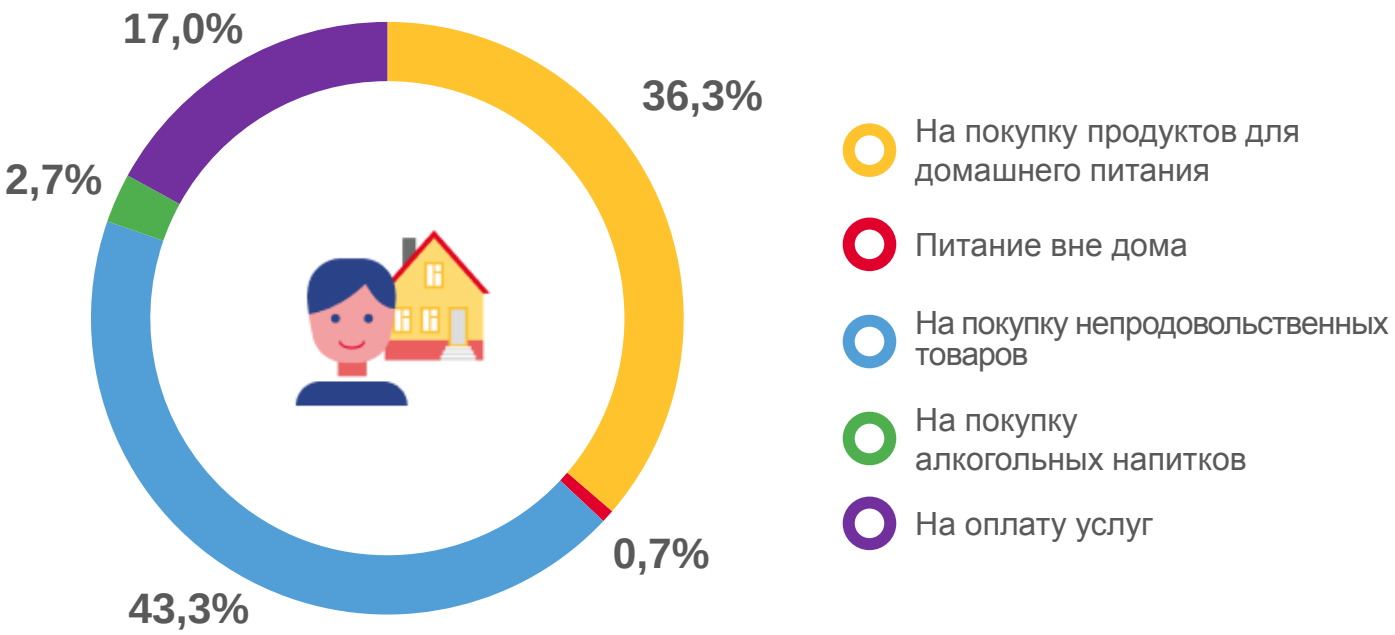

СТРУКТУРА ПОТРЕБИТЕЛЬСКИХ РАСХОДОВ ДОМАШНИХ ХОЗЯЙСТВ НА ПОКУПКУ ПРОДУКТОВ ДЛЯ ДОМАШНЕГО ПИТАНИЯ

В 3 КВАРТАЛЕ 2022 ГОДА

Все домохозяйства:

- Хлебобулочные изделия и крупы
- Картофель
- Овощи
- Фрукты и орехи
- Мясо и мясные продукты
- Рыба и морепродукты
- Молоко и молочные продукты
- Сахар, джем, мед, шоколад и конфеты
- Яйца
- Масла и жиры
- Готовые блюда и другие виды продуктов питания
- Безалкогольные напитки

СТРУКТУРА ПОТРЕБИТЕЛЬСКИХ РАСХОДОВ ДОМАШНИХ ХОЗЯЙСТВ НА ПОКУПКУ ПРОДУКТОВ ДЛЯ ДОМАШНЕГО ПИТАНИЯ

ПО МЕСТУ ПРОЖИВАНИЯ В 3 КВАРТАЛЕ 2022 ГОДА

В домохозяйствах городской местности:

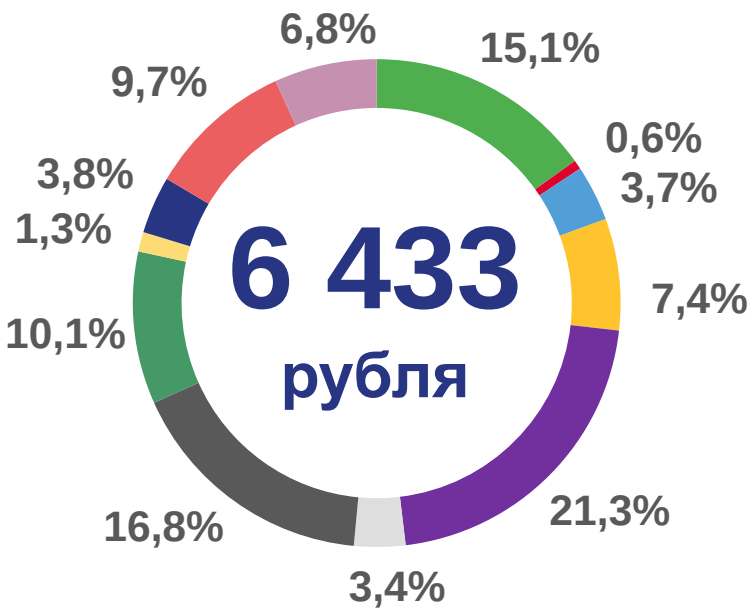

В домохозяйствах сельской местности:

- Хлебобулочные изделия и крупы
- Картофель
- Овощи
- Фрукты и орехи
- Мясо и мясные продукты
- Рыба и морепродукты
- Молоко и молочные продукты
- Сахар, джем, мед, шоколад и конфеты
- Яйца
- Масла и жиры
- Готовые блюда и другие виды продуктов питания
- Безалкогольные напитки

СТРУКТУРА ПОТРЕБИТЕЛЬСКИХ РАСХОДОВ ДОМАШНИХ ХОЗЯЙСТВ НА ПОКУПКУ НЕПРОДОВОЛЬСТВЕННЫХ ТОВАРОВ

В 3 КВАРТАЛЕ 2022 ГОДА

Все домохозяйства:

- Одежда, белье, обувь и ткани
- Оборудование для информации и коммуникации
- Товары для организации отдыха, спортивных и культурных мероприятий
- Транспортные средства, аксессуары и ГСМ
- Мебель, домашнее оборудование, предметы для ухода за домом
- Строительные материалы
- Топливо для отопления и освещения жилья
- Табачные изделия
- Медикаменты, медицинская и фармацевтическая продукция
- Товары личной гигиены и другие непродовольственные товары

СТРУКТУРА ПОТРЕБИТЕЛЬСКИХ РАСХОДОВ ДОМАШНИХ ХОЗЯЙСТВ НА ПОКУПКУ НЕПРОДОВОЛЬСТВЕННЫХ ТОВАРОВ

ПО МЕСТУ ПРОЖИВАНИЯ В 3 КВАРТАЛЕ 2022 ГОДА

В домохозяйствах городской местности:

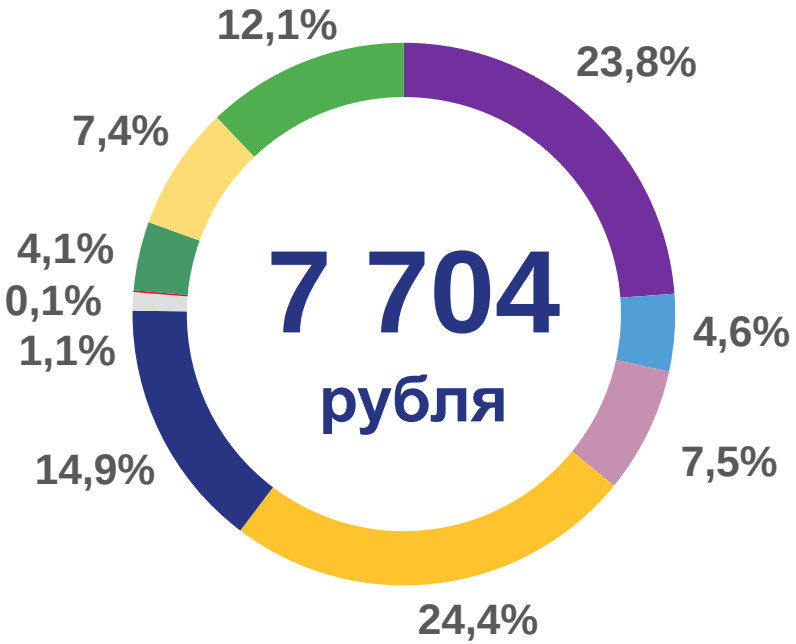

В домохозяйствах сельской местности:

- Одежда, белье, обувь и ткани
- Оборудование для информации и коммуникации
- Товары для организации отдыха, спортивных и культурных мероприятий
- Транспортные средства, аксессуары и ГСМ
- Топливо для отопления и освещения жилья
- Строительные материалы
- Мебель, домашнее оборудование, предметы для ухода за домом
- Табачные изделия
- Медикаменты, медицинская и фармацевтическая продукция
- Товары личной гигиены и другие непродовольственные товары

СТРУКТУРА ПОТРЕБИТЕЛЬСКИХ РАСХОДОВ ДОМАШНИХ ХОЗЯЙСТВ НА ОПЛАТУ УСЛУГ

В 3 КВАРТАЛЕ 2022 ГОДА

Все домохозяйства:

СТРУКТУРА ПОТРЕБИТЕЛЬСКИХ РАСХОДОВ ДОМАШНИХ ХОЗЯЙСТВ НА ОПЛАТУ УСЛУГ

ПО МЕСТУ ПРОЖИВАНИЯ В 3 КВАРТАЛЕ 2022 ГОДА

В домохозяйствах городской местности:

В домохозяйствах сельской местности:

- Жилищно-коммунальные услуги
- Медицинские услуги
- Бытовые услуги
- Транспортные , почтовые и курьерские услуги
- Услуги гостиниц и другие услуги размещения
- Услуги по организации отдыха и культурных мероприятий
- Информационно-коммуникационные услуги
- Прочие услуги
- Услуги в системе образования
- Услуги страхования и финансовые услуги